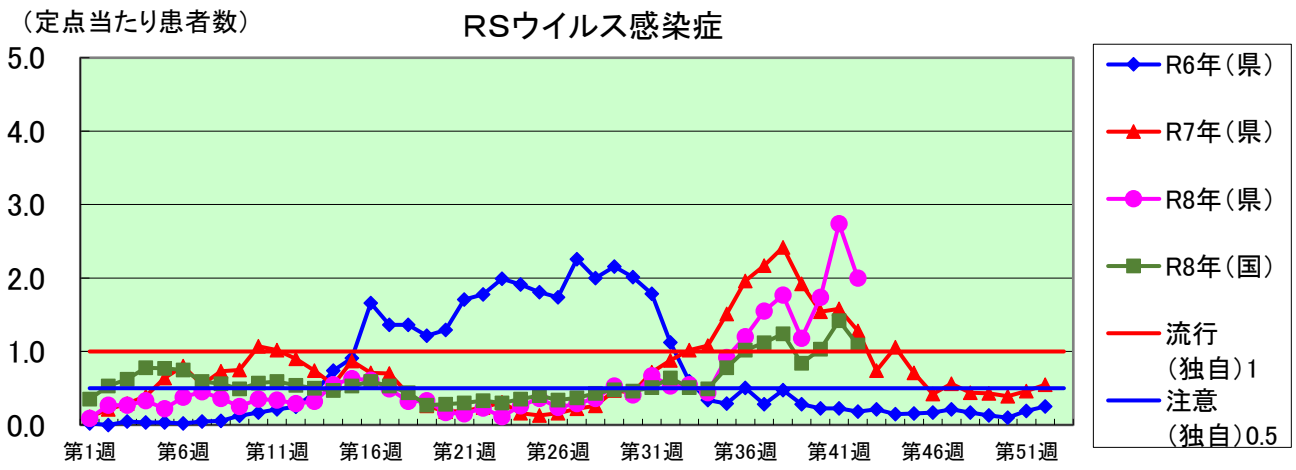
（定点当たり患者数）
RSウイルス感染症
5.0
4.0
3.0
2.0
1.0
0.0
第1週
第6週
第11週
第16週
第21週
第26週
第31週
第36週
第41週
第46週
第51週
R6年（県）
R7年（県）
R8年（県）
R8年（国）
流行（独自）1
注意（独自）0.5

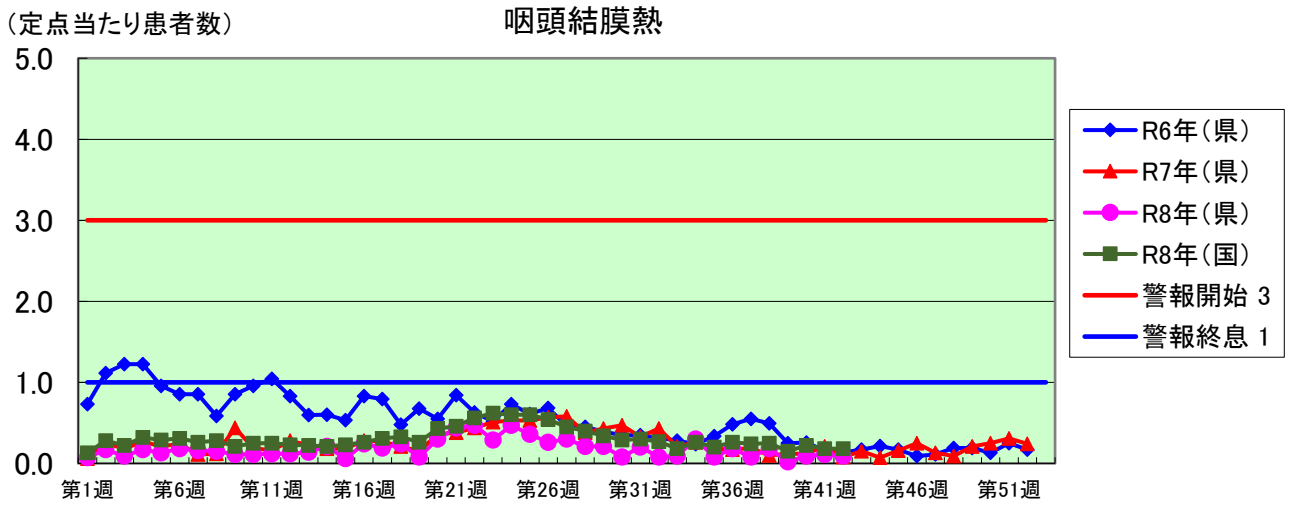
（定点当たり患者数）
咽頭結膜熱
5.0
4.0
3.0
2.0
1.0
0.0
第1週
第6週
第11週
第16週
第21週
第26週
第31週
第36週
第41週
第46週
第51週
R6年（県）
R7年（県）
R8年（県）
R8年（国）
警報開始 3
警報終息 1

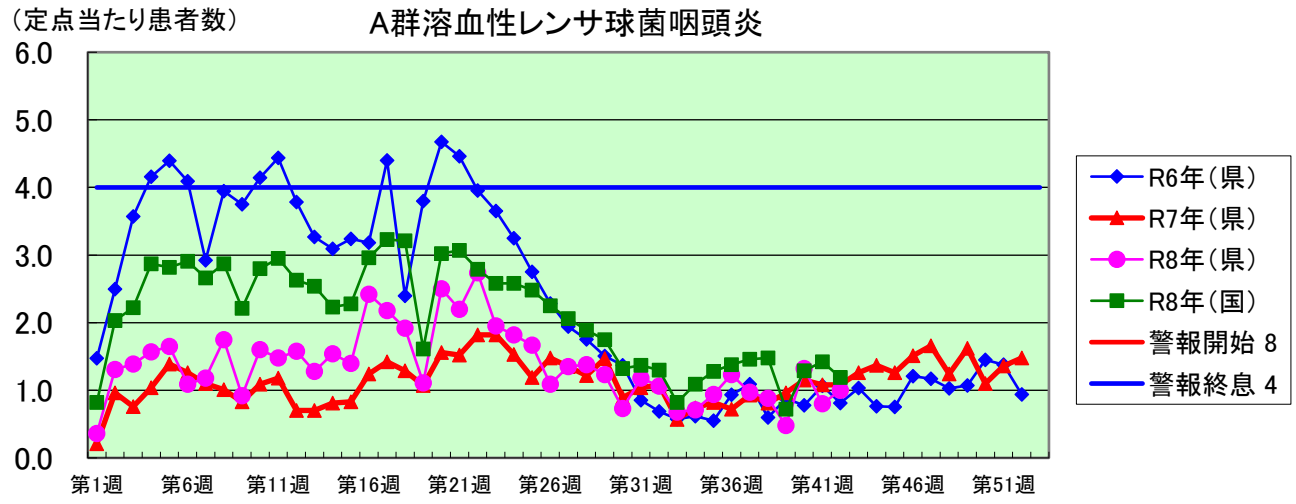
（定点当たり患者数）
A群溶血性レンサ球菌咽頭炎
6.0
5.0
4.0
3.0
2.0
1.0
0.0
第1週
第6週
第11週
第16週
第21週
第26週
第31週
第36週
第41週
第46週
第51週
R6年（県）
R7年（県）
R8年（県）
R8年（国）
警報開始 8
警報終息 4

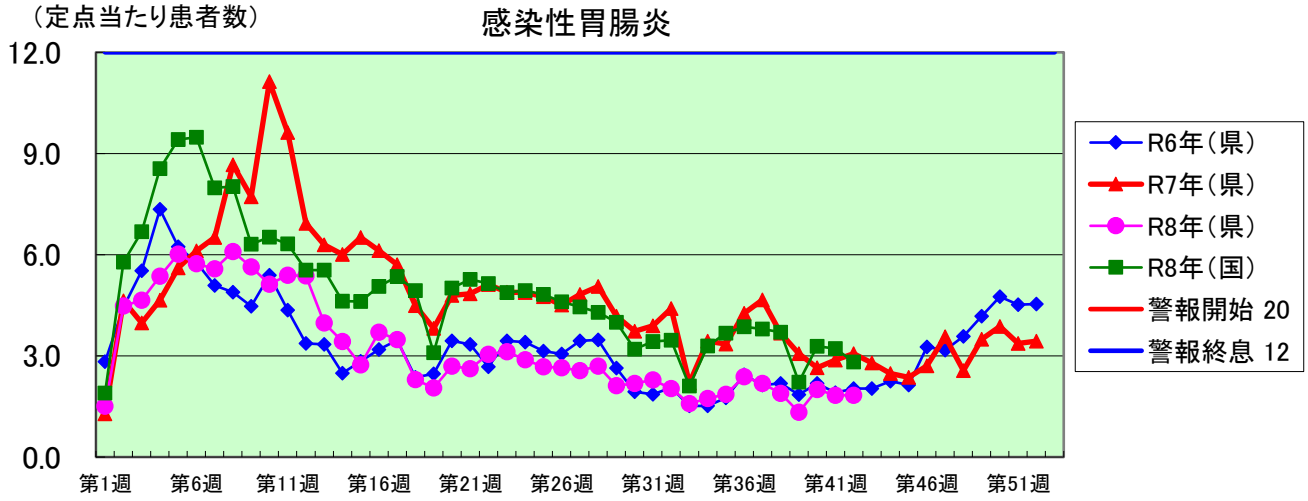
（定点当たり患者数）
感染性胃腸炎
12.0
9.0
6.0
3.0
0.0
第1週
第6週
第11週
第16週
第21週
第26週
第31週
第36週
第41週
第46週
第51週
R6年（県）
R7年（県）
R8年（県）
R8年（国）
警報開始 20
警報終息 12

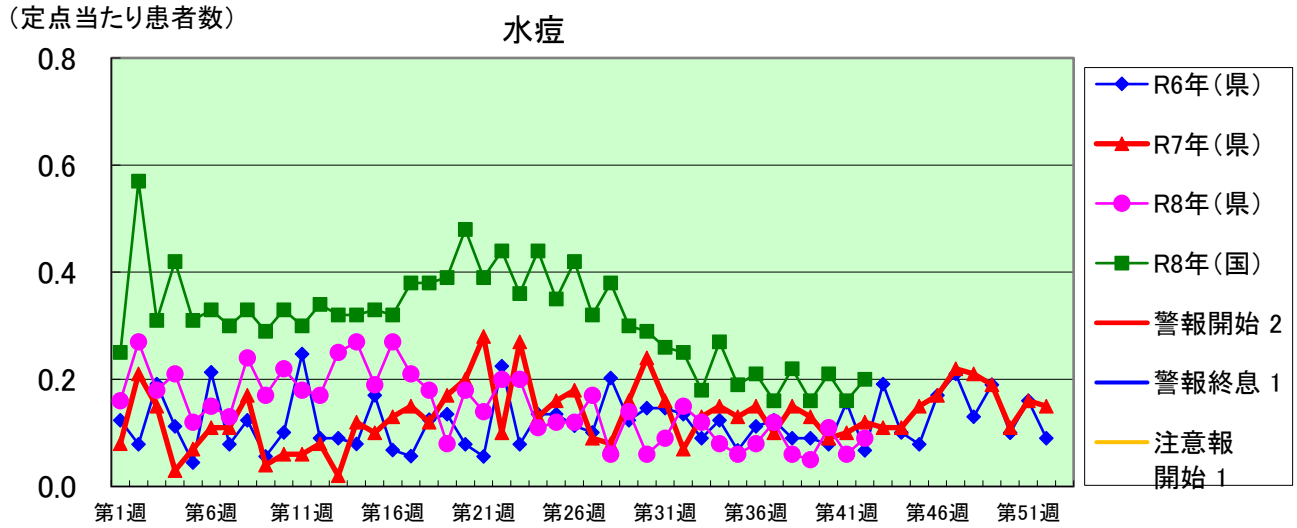
（定点当たり患者数）
水痘
0.8
0.6
0.4
0.2
0.0
第1週
第6週
第11週
第16週
第21週
第26週
第31週
第36週
第41週
第46週
第51週
R6年（県）
R7年（県）
R8年（県）
R8年（国）
警報開始 2
警報終息 1
注意報開始 1

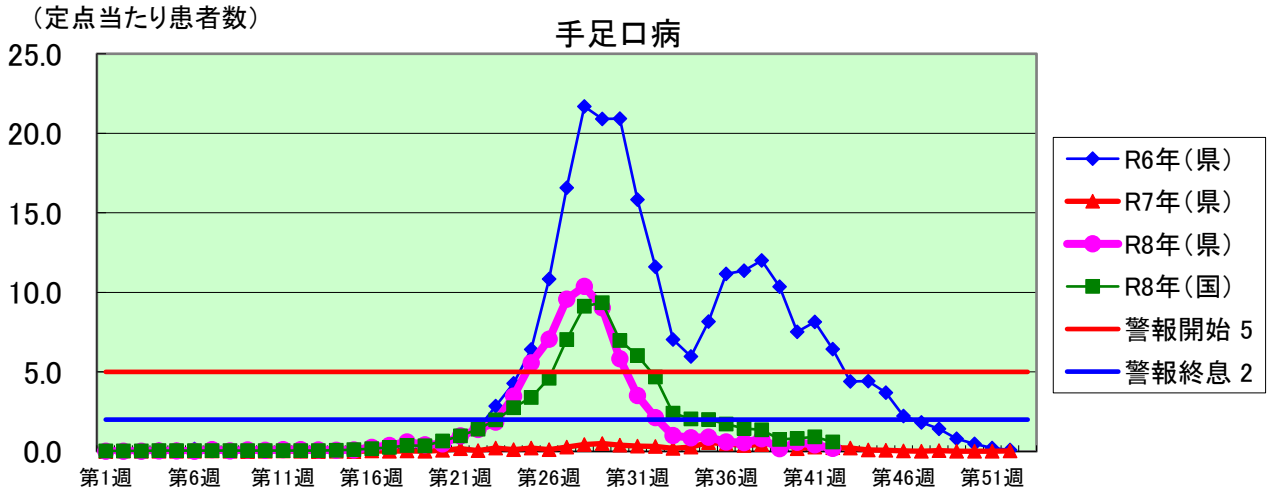
（定点当たり患者数）
手足口病
25.0
20.0
15.0
10.0
5.0
0.0
第1週
第6週
第11週
第16週
第21週
第26週
第31週
第36週
第41週
第46週
第51週
R6年（県）
R7年（県）
R8年（県）
R8年（国）
警報開始 5
警報終息 2

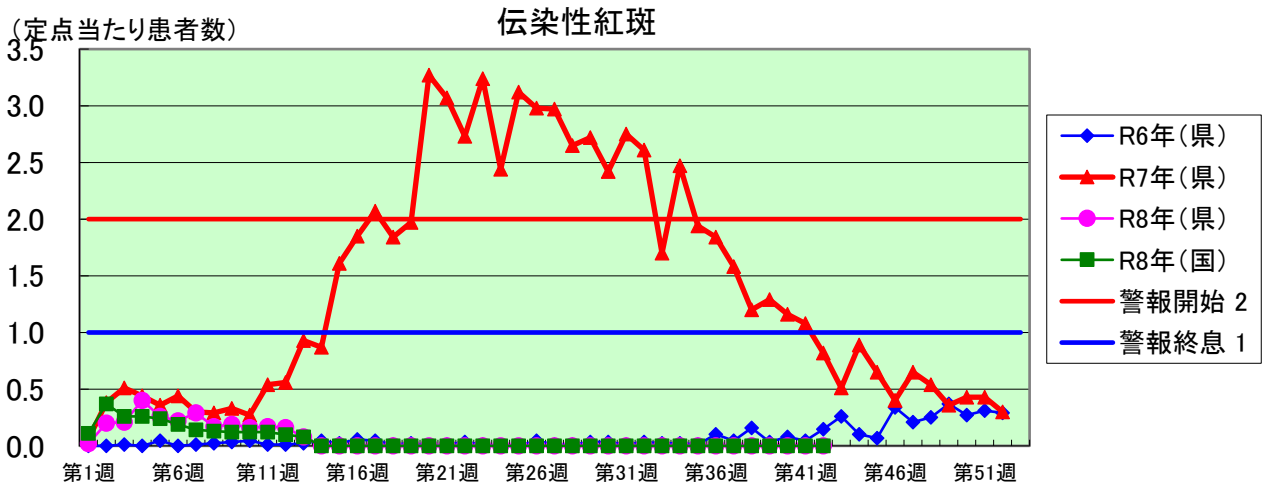
伝染性紅斑
（定点当たり患者数）
3.5
3.0
2.5
2.0
1.5
1.0
0.5
0.0
第1週
第6週
第11週
第16週
第21週
第26週
第31週
第36週
第41週
第46週
第51週
R6年（県）
R7年（県）
R8年（県）
R8年（国）
警報開始 2
警報終息 1

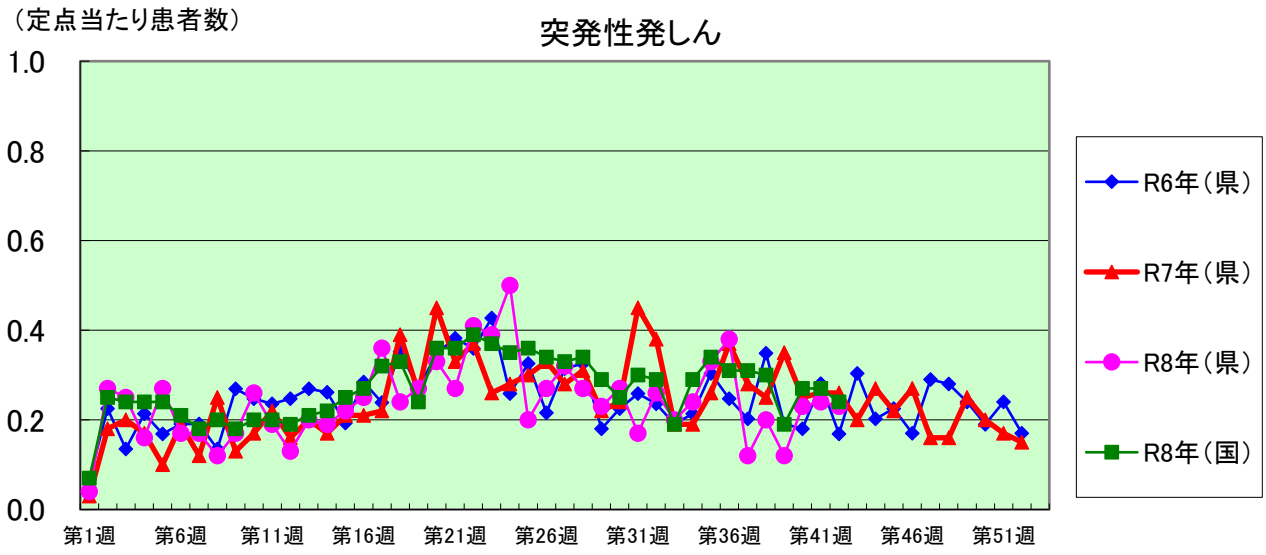
突発性発しん
（定点当たり患者数）
1.0
0.8
0.6
0.4
0.2
0.0
第1週
第6週
第11週
第16週
第21週
第26週
第31週
第36週
第41週
第46週
第51週
R6年（県）
R7年（県）
R8年（県）
R8年（国）

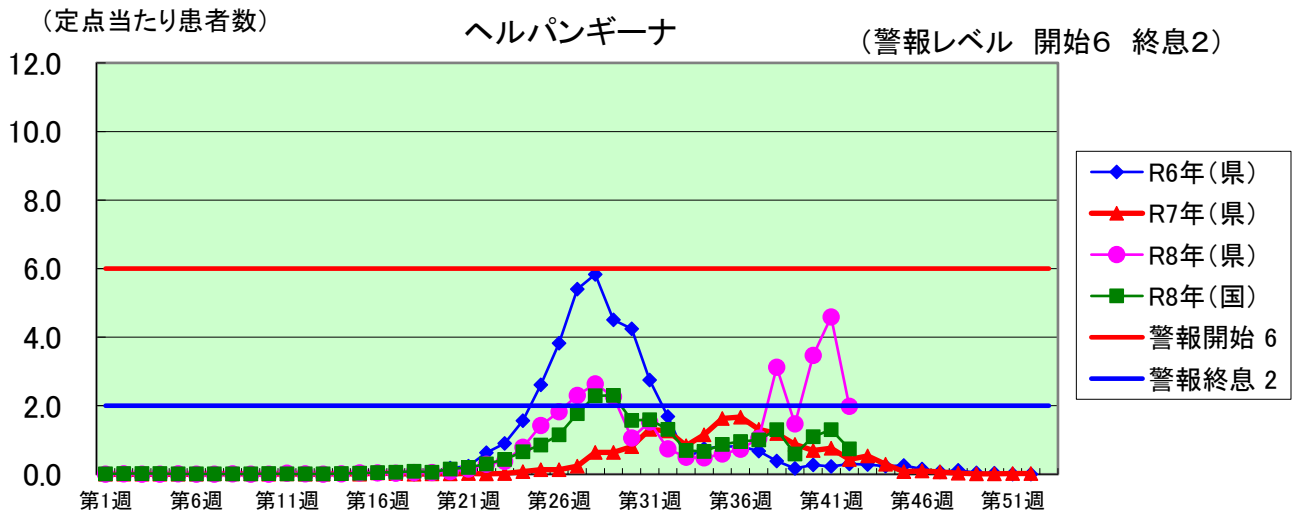
ヘルパンギーナ
（定点当たり患者数）
（警報レベル　開始6　終息2）
12.0
10.0
8.0
6.0
4.0
2.0
0.0
第1週
第6週
第11週
第16週
第21週
第26週
第31週
第36週
第41週
第46週
第51週
R6年（県）
R7年（県）
R8年（県）
R8年（国）
警報開始 6
警報終息 2

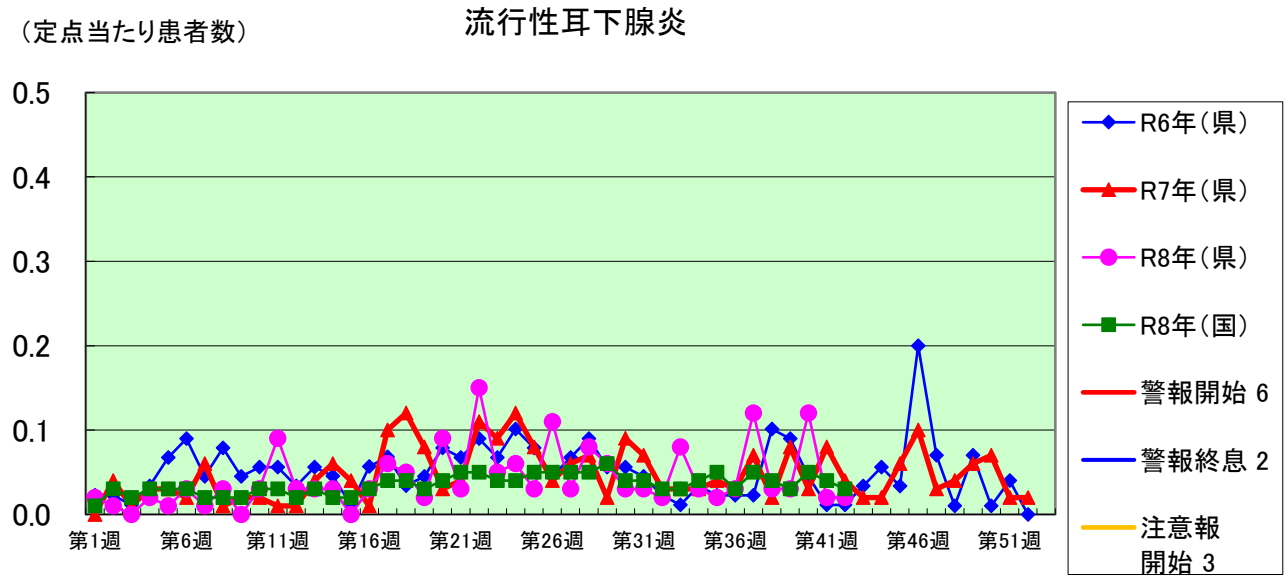
流行性耳下腺炎
（定点当たり患者数）
0.5
0.4
0.3
0.2
0.1
0.0
第1週
第6週
第11週
第16週
第21週
第26週
第31週
第36週
第41週
第46週
第51週
R6年（県）
R7年（県）
R8年（県）
R8年（国）
警報開始 6
警報終息 2
注意報開始 3

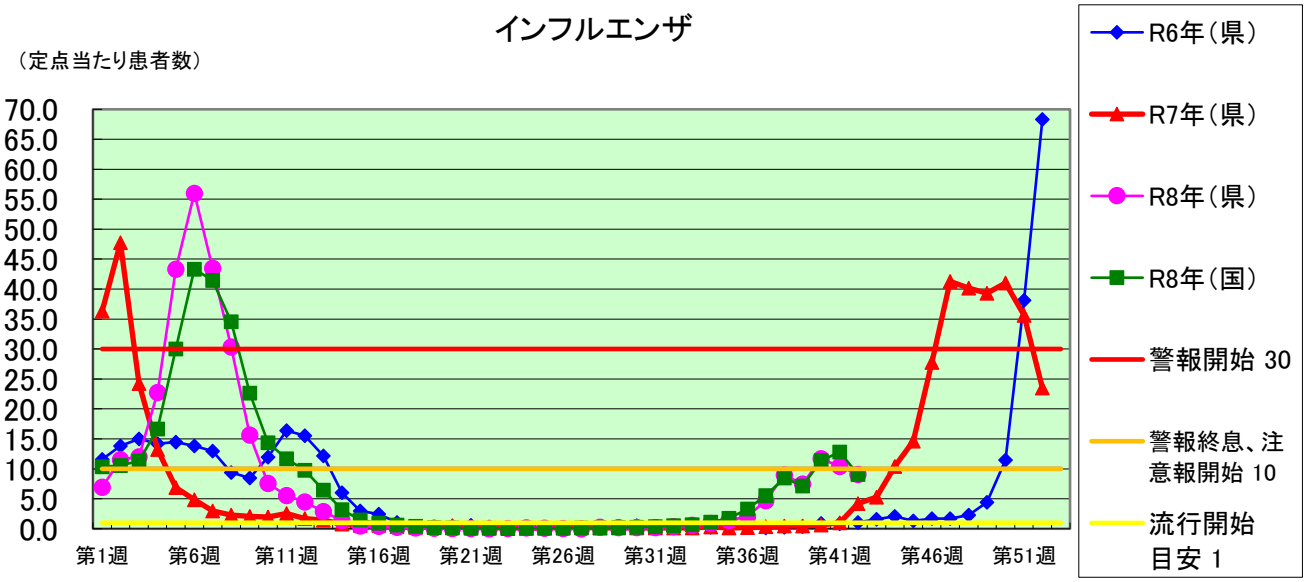
インフルエンザ
（定点当たり患者数）
70.0
65.0
60.0
55.0
50.0
45.0
40.0
35.0
30.0
25.0
20.0
15.0
10.0
5.0
0.0
第1週
第6週
第11週
第16週
第21週
第26週
第31週
第36週
第41週
第46週
第51週
R6年（県）
R7年（県）
R8年（県）
R8年（国）
警報開始 30
警報終息、注意報開始 10
流行開始目安 1

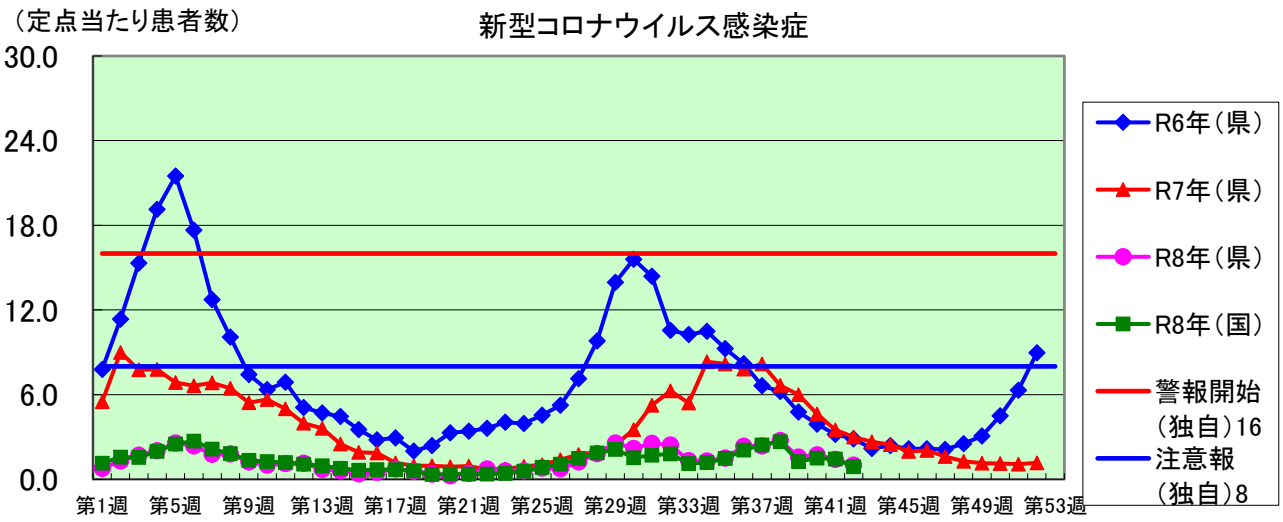
新型コロナウイルス感染症
（定点当たり患者数）
30.0
24.0
18.0
12.0
6.0
0.0
第1週
第5週
第9週
第13週
第17週
第21週
第25週
第29週
第33週
第37週
第41週
第45週
第49週
第53週
R6年（県）
R7年（県）
R8年（県）
R8年（国）
警報開始（独自）16
注意報（独自）8

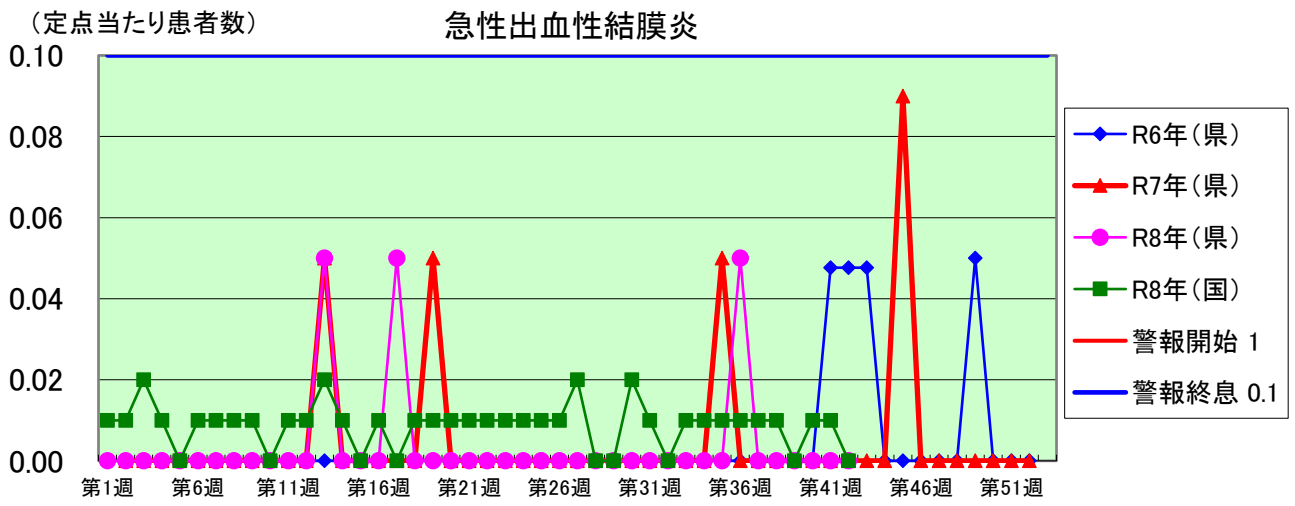
（定点当たり患者数）
急性出血性結膜炎
0.10
0.08
0.06
0.04
0.02
0.00
第1週
第6週
第11週
第16週
第21週
第26週
第31週
第36週
第41週
第46週
第51週
R6年（県）
R7年（県）
R8年（県）
R8年（国）
警報開始 1
警報終息 0.1

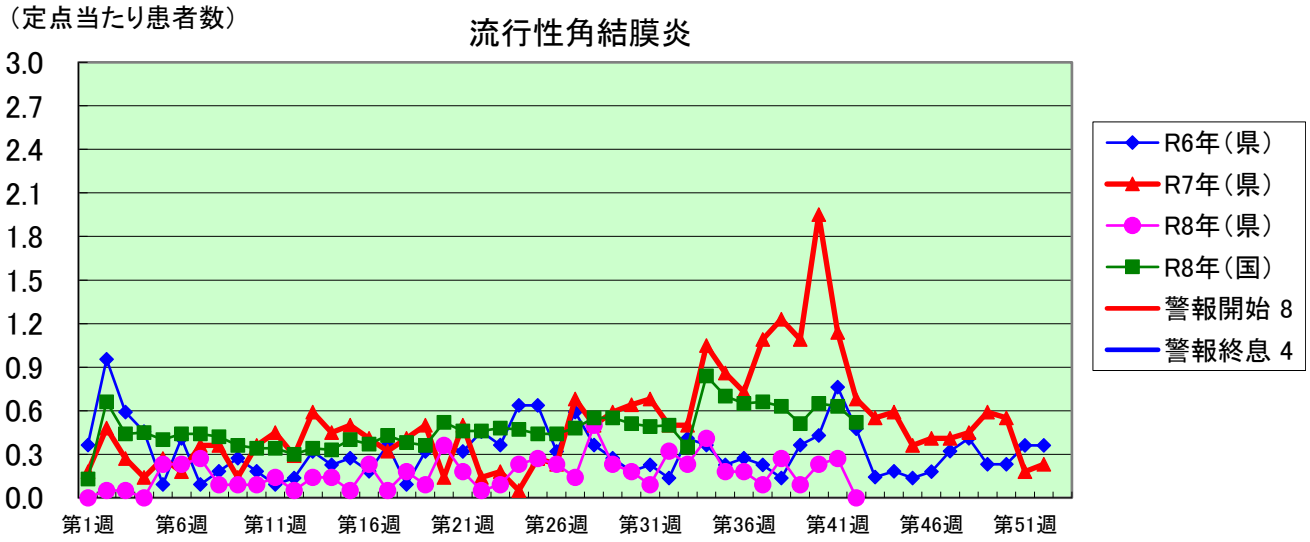
（定点当たり患者数）
流行性角結膜炎
3.0
2.7
2.4
2.1
1.8
1.5
1.2
0.9
0.6
0.3
0.0
第1週
第6週
第11週
第16週
第21週
第26週
第31週
第36週
第41週
第46週
第51週
R6年（県）
R7年（県）
R8年（県）
R8年（国）
警報開始 8
警報終息 4

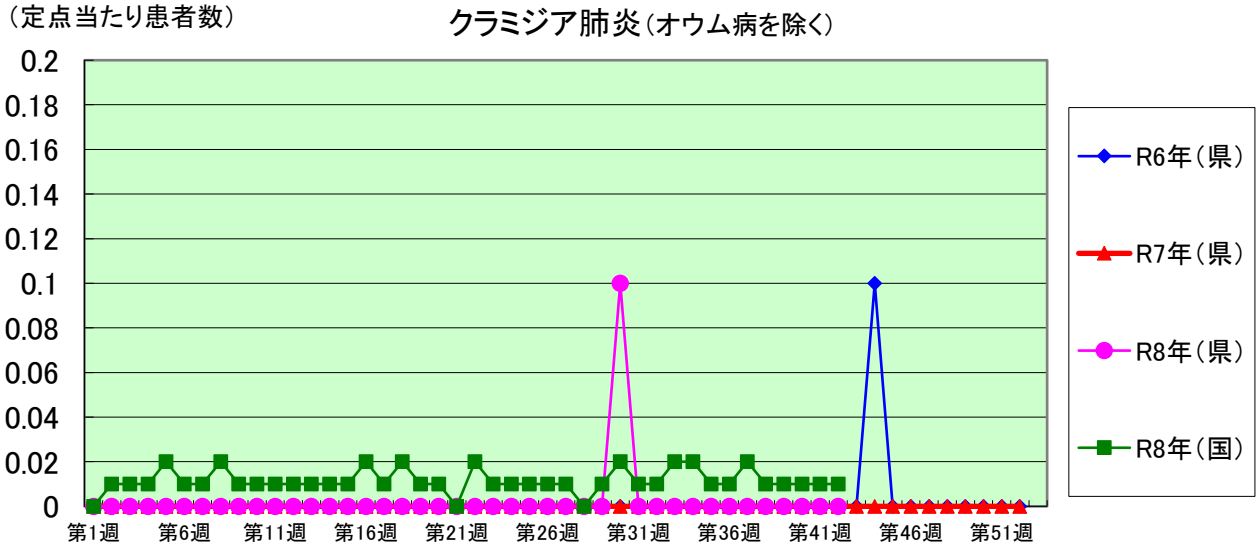
（定点当たり患者数）
クラミジア肺炎（オウム病を除く）
0.2
0.18
0.16
0.14
0.12
0.1
0.08
0.06
0.04
0.02
0
第1週
第6週
第11週
第16週
第21週
第26週
第31週
第36週
第41週
第46週
第51週
R6年（県）
R7年（県）
R8年（県）
R8年（国）

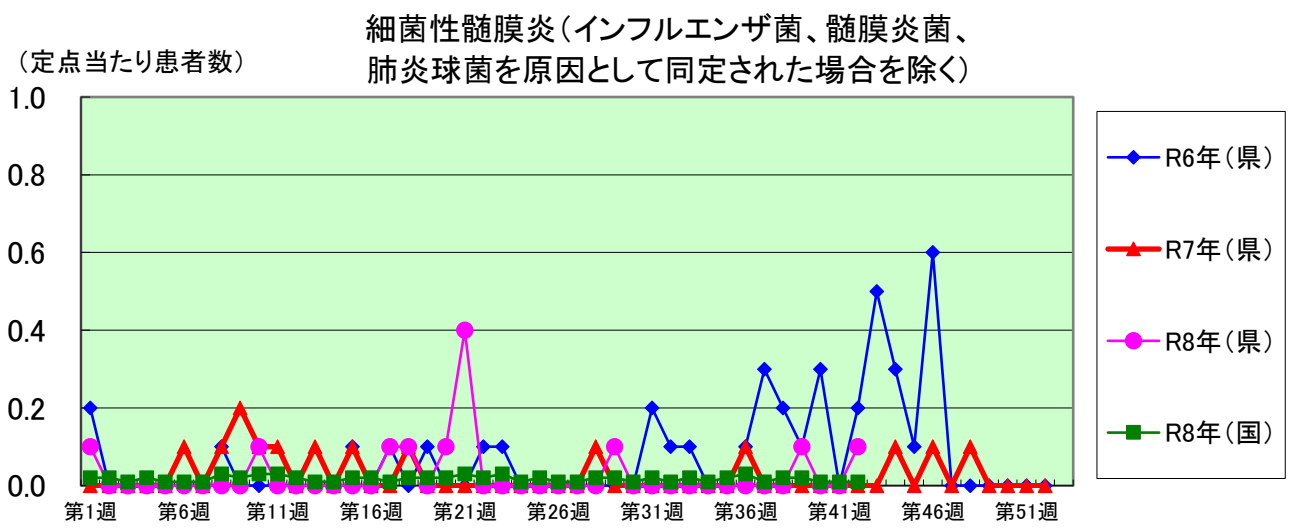
細菌性髄膜炎（インフルエンザ菌、髄膜炎菌、
肺炎球菌を原因として同定された場合を除く）
（定点当たり患者数）
1.0
0.8
0.6
0.4
0.2
0.0
第1週
第6週
第11週
第16週
第21週
第26週
第31週
第36週
第41週
第46週
第51週
R6年（県）
R7年（県）
R8年（県）
R8年（国）

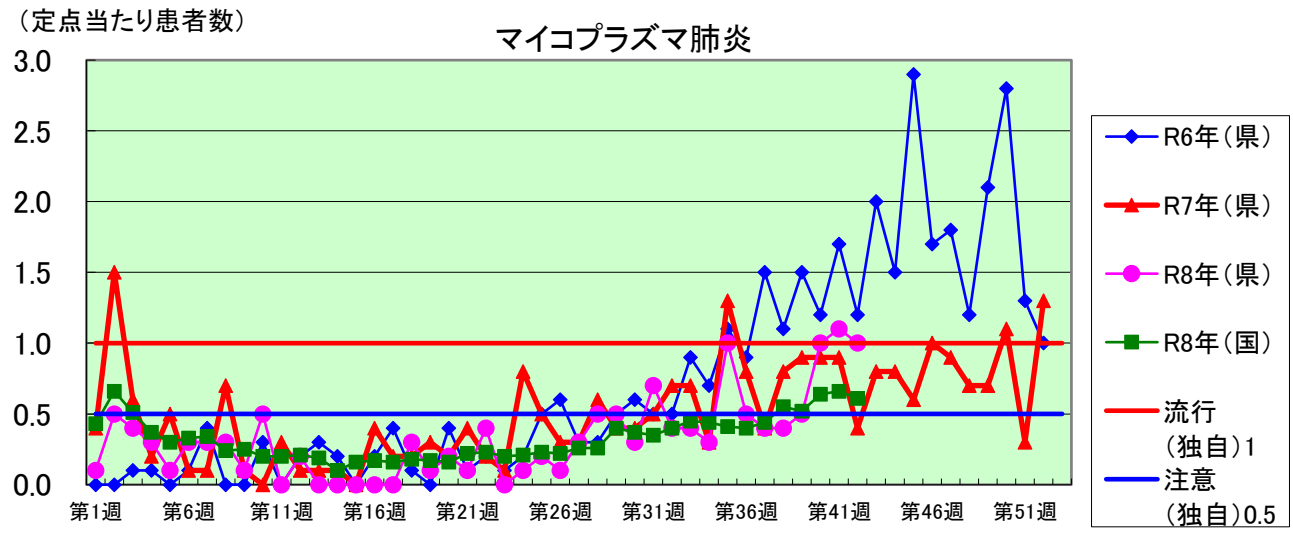
（定点当たり患者数）
マイコプラズマ肺炎
3.0
2.5
2.0
1.5
1.0
0.5
0.0
第1週
第6週
第11週
第16週
第21週
第26週
第31週
第36週
第41週
第46週
第51週
R6年（県）
R7年（県）
R8年（県）
R8年（国）
流行
（独自）1
注意
（独自）0.5

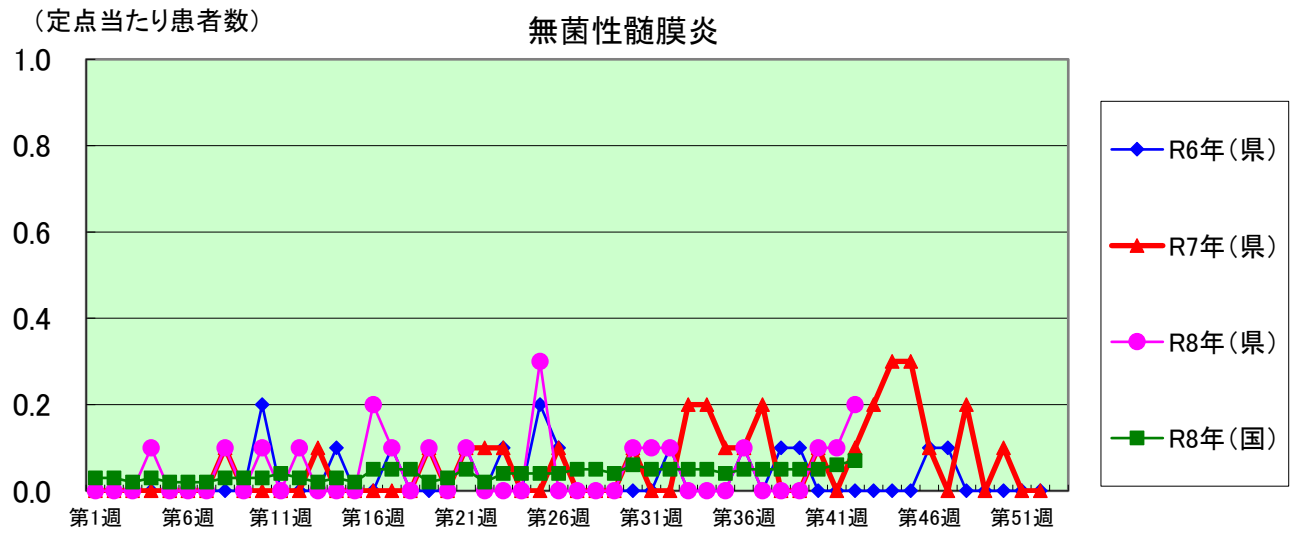
（定点当たり患者数）
無菌性髄膜炎
1.0
0.8
0.6
0.4
0.2
0.0
第1週
第6週
第11週
第16週
第21週
第26週
第31週
第36週
第41週
第46週
第51週
R6年（県）
R7年（県）
R8年（県）
R8年（国）

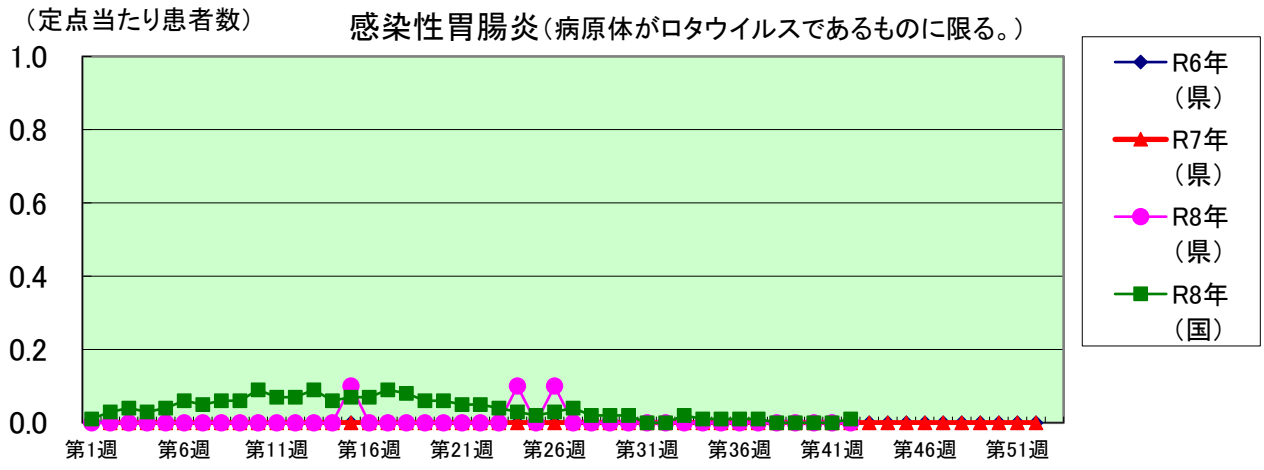
（定点当たり患者数）
感染性胃腸炎（病原体がロタウイルスであるものに限る。）
1.0
0.8
0.6
0.4
0.2
0.0
第1週
第6週
第11週
第16週
第21週
第26週
第31週
第36週
第41週
第46週
第51週
R6年（県）
R7年（県）
R8年（県）
R8年（国）